

入学試験要項

WEB出願情報登録の手引書

24h

出願期間内なら
24時間OK!



クレジットカード・
コンビニ・ペイジー
Amazon Pay・PayPay/au PAY
で入学検定料が支払える!



スマートフォン
PC・タブレット
から出願可能



入力漏れも
システムがチェック



24時間の
コールセンターで安心

WEB出願の流れ

STEP.1

本校HP出願サイトへアクセス

マイページをつくる

出願情報の入力

STEP.2

中学校に確認書を提出
(任意)

入学検定料の支払い

入学志願書・受験票の印刷

STEP.3

顔写真を貼付して切り離す
(※または事前にアップロード)

入学志願書

受験票

中学校に提出

試験当日に持参

■ご家庭にインターネット環境がない場合

12月24日(水)～1月27日(火) 9:00～16:00

(土曜のみ 9:00～12:00 日・祝日・中等部入試期間(1月17日～19日)を除く ※詳細は本校HPをご確認ください。)

本校のパソコン・プリンターをご利用いただいで出願することが可能です。

2026年度生徒募集要項

1. 募集定員

普通科 235名(男女共学)

・英数特進コース 45名
・総合進学コース 190名

2. 受験資格

2026年3月中学校卒業見込みの者、または中学校卒業者

3. 入試日

2026年2月10日(火) 集合 9:00

本校指定教室(当日、校内掲示で指示)に集合してください。

4. 出願期間

2026年1月20日(火)～1月27日(火) WEB出願(24時間対応)

WEB出願の入力 2025年12月24日(水)

入学検定料の入金 2026年 1月13日(火)

※窓口受付 上記日程の9:00～16:00(※土曜日のみ9:00～12:00 日・祝日を除く)

5. 提出書類

①入学志願書 所定の位置に写真を貼付してください。

②個人報告書 出身中学校にて厳封したものに限りませ。

※入学志願書は郵送又は、本校事務室へご持参ください。

③実用英語技能検定による優遇措置(8を参照)を希望する場合は本校所定の申請書(合格証明書の写しを添付したもの)

【出願にあたっての注意事項】

・いったん提出された出願書類及び入学検定料は、一切返還しません。

・英数特進コースは、入学後学力並びに意欲の低下が著しい場合には、総合進学コースへのコース変更があり得ますので考慮の上、出願してください。

・個人情報の取扱について

WEB出願で入力していただいた情報に関しては、個人情報保護法に則り適切に取り扱います。

なお、本校の入学試験に関する可否の結果は、受験生の出身中学及び出身塾等からの問い合わせがあった場合には、通知することがありますのでご了承ください。

6. 入学検定料

20,000円 + 合格通知用切手代 600円

※いずれの支払方法でも入学検定料とは別に決済手数料がかかります。

7. 入試教科等

9:00 ▶9:10	9:10 ▶10:00	10:15 ▶11:05	11:20 ▶12:10	12:10 ▶13:00	13:00 ▶13:50	14:05 ▶14:55
諸注意	国語	数学	英語	昼休み	社会	理科

注意事項

・試験会場では試験監督の指示に従ってください。

・試験開始後20分以上遅刻した場合は教室に入れません。

・英語にはリスニング問題があります。

・携帯電話の持ち込みはできません。

8. 英語資格の活用

実用英語技能検定で準2級以上を取得している場合は、取得級に応じて下記の点数を判定得点に加点します。

英検準2級…10点 英検準2級プラス…15点 英検2級以上…20点

9. 持参するもの

受験票・筆記用具・上ばき・弁当・水筒・下ばき入れ

(下敷・計算機の使用と携帯電話・スマートフォン・スマートウォッチの所持は認めません。)

10. 合格判定

学科試験の結果及び提出書類の内容を総合して選抜します。

11. 合格発表

2月13日(金) (速達でご自宅にお届けします。)*遠隔地の場合は13日以降の到着になる可能性があります。

合格発表は郵送によるものとし、掲示による発表はしません。また、電話による可否の問い合わせには一切応じません。

12.入学手続き

- ① 手続期間
- ・専願合格者…2026年2月18日(水)まで。
 - ・併願合格者…公立高校合格発表日の15:00まで。
納入金/入学金 220,000円
- ② 注意事項
- ・専願合格者は期間内に本校指定の用紙にて納入金を銀行振込してください。
 - ・併願合格者は、公立高校発表日の15:00までに納入金を本校事務室まで持参してください。
 - ・期限内に手続きをしない場合は入学資格を取り消します。
 - ・一度振込まれた納入金は、返還いたしません。

- ▶ 入学予定者登校日
- 2月21日(土)……………制服採寸などの物品購入日(要予約)
 - 3月30日(月)……………新入生登校日(13:00~16:00)
 - 4月1日(水)、2日(木) 予定…新入生オリエンテーション(両日とも終日)

13.学費等校納金

令和7年度費用実績	入学手続き時納付金	入学金	220,000円
	1年次費用	授業料	600,000円
		学年積立金	108,000円
		その他	76,600円
		合計	1,004,600円

*2年次・3年次校納金 777,600円

※一度納金された受験料及び入学金は返金しない

※上記以外の諸経費(教材・制服・iPad等)約280,000円。iPadは、米国及び他の国々で登録されたApple Inc.の商標です。

14.奨学金制度

入学生の入学試験成績の上位10名に諸経費相当額20万円を学業奨励金として支給します。(初年度のみ)

インターネット出願 かんたんマニュアル

Step1 出願サイトにアクセスしてマイページをつくる

※イベント予約などでマイページがある場合は、Step2へお進みください。



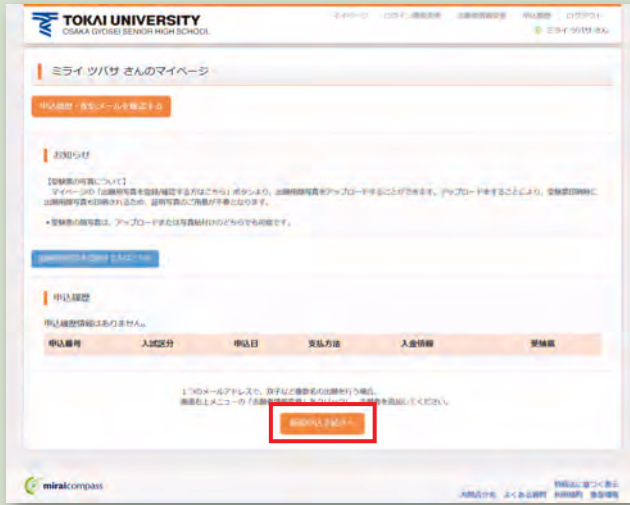
本校公式ホームページのリンクから、またはスマホでQRコードを読み取って出願サイトにアクセスしてください。



「はじめての方はこちら」のボタンからメールアドレス登録に進みます。自動で返信されるメールを確認して、名前・パスワードを登録すると、あなただけのマイページにログインできるようになります。

Step2 出願情報を入力する 2025年12月24日(水)～

①マイページから「新規申込手続きへ」をクリック。



②「入試区分」を選択して「次へ」をクリック



③画面の指示にしたがって、必須項目は必ず入力してください。入力内容を確認したら「試験選択画面へ」をクリック。




④「試験日」と「専願/併願」「コース」を指定して「選択」ボタンをクリック。



「保存して中断する」ボタンを押すとマイページから「申込内容確認書」を印刷することができます。

⑤お支払手続きに進む前に必ず在籍中学校の先生に印刷した「申込内容確認書」で入力内容を確認してもらってください。

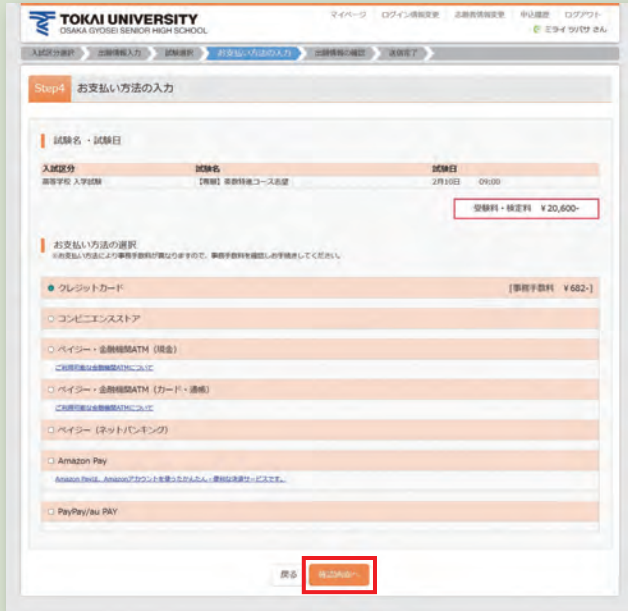


*システム上、入力できない漢字がある場合は代用漢字での入力をお願いします。また、本サイトで登録できない氏名等漢字の有無でありにチェックをいれてください。

Step3 入学検定料を支払い、入学志願書と受験票を印刷する

①マイページの「続きから」をクリック。
お支払い画面で支払い方法を選びます。

入学検定料のお支払い期間
2026年1月13日(火)～



②画面の指示にしたがってお支払い手続きを進めます。



入力した内容をもう一度確認して、間違いなければ「上記内容で申し込む」のボタンをクリックします。

※この操作以降は内容の変更ができません

登録したメールアドレスに通知が届いていれば、操作は完了していますので、ご安心ください。

※いずれの支払方法でも入学検定料とは別に手数料がかかりますのでご了承ください

③マイページに戻ると、受験票「表示」のボタンが表示されます。

※コンビニ支払いの場合は店頭での支払いが完了するまで表示されません



※画面イメージはサンプルです。実際の出願時に変更される場合があります。

Step4 印刷した入学志願書を本校に提出する

マイページからPDF (A4サイズ) を印刷し、**顔写真を貼付**します。

※顔写真アップロード機能を使われた場合は、貼付の必要はありません。

※PDFファイルの保存方法はお使いの機器やソフトウェアによって異なりますので、取扱説明書などをご確認ください。

※保存したPDFファイルはコンビニのマルチコピー機でも印刷可能です。詳しくはコンビニ店頭でお尋ねください。

①【入学志願書】

在籍中学校に提出して校長印を押してもらってください。

その後、受験票を切り離し、本校へ持参もしくは郵送してください。

②【受験票】

切り離した受験票は保管し、受験当日に持参してください。

入学志願書の提出期間

●窓口持参：1月20日(火)～1月27日(火)

●郵送：1月20日(火)～1月27日(火) 必着

※平日9:00～16:00
土曜日9:00～12:00

以上で出願手続きは完了です！

入学検定料のお支払い方法について

▲クレジットカードによるオンライン決済(決済手数料が必要です) ▼ご利用いただけるクレジットカード

クレジットカード番号など必要な情報を入力し、決済を完了させます。クレジットカードによるオンライン決済にて、24時間、入学検定料のお支払いが可能です。



■コンビニでのお支払い(支払い手数料が必要です) ▼ご利用いただけるコンビニ

出願登録後、払込票を印刷し(番号を控えるだけでも可)、選択したコンビニレジにてお支払いを済ませてください。お支払い後に受け取る「お客様控え」はご自身で保管してください。右記のコンビニにて、24時間、入学検定料のお支払いが可能です。



■ペイジー(各種)でのお支払い(支払い手数料が必要です)

ペイジー対応金融機関ATMまたはネットバンキングでお支払いができます(ペイジーマークが貼ってあるATMでご利用いただけます)。

▼ご利用いただける金融機関 三菱UFJ銀行、みずほ銀行、りそな銀行、埼玉りそな銀行、三井住友銀行、ゆうちょ銀行、千葉銀行、横浜銀行、関西みらい銀行、広島銀行、福岡銀行、十八親和銀行、東和銀行、熊本銀行、京葉銀行、南都銀行、足利銀行、七十七銀行、群馬銀行



■Amazon Pay・PayPay/au PAYでのお支払い(支払い手数料が必要です)

「Amazon Pay」ボタン(Amazon Payの場合)または「お支払いはこちら」ボタン(PayPay/au PAYの場合)をクリック後、それぞれのアカウントでログインし決済方法を選択してお支払いを済ませてください。24時間、入学検定料のお支払いが可能です。

※出願に関するお問合せは、出願サイトの「お問合せ先」のリンクからご確認ください。

システムおよび操作に関するお問合せは、出願サイトの「お問合せ先」をクリックしていただきますと、ミライコンパスコールセンターの連絡先が表示されます。

スマートフォン・タブレットから 「入学志願書・受験票」を印刷する方法



スマートフォンやタブレットから出願手続きを行い、
「入学志願書・受験票」を印刷するには、次の方法があります。

① 家庭用プリンタで印刷する

Wi-Fi接続や通信でのデータ送信が可能な場合、お持ちのプリンタで印刷できます。
設定方法についてはプリンタの取扱説明書をご覧ください。

② コンビニエンスストアで印刷する

① マイページの「申込履歴」の右側の受験票ボタンをクリックすると、ダウンロード画面が出てきます。



② 画面の左下にある「コンビニエンスストアでプリントする方はこちら」をクリックします。



③ プリント予約の画面の「受験票の予約へ」をクリックします。



④ 店舗選択画面で印刷するコンビニを選択し、「次へ」ボタンをクリックします。



⑤ 利用規約を確認し、「同意する」にチェックをしてから「プリントを予約する」をクリックします。



⑥ 予約完了画面の「プリント予約番号」を控えて、予約したコンビニ店舗の端末に入力・印刷します。



メールアドレスの取得方法 Gmailアドレスの取得を例として、説明します。



① YahooやGoogleなどで、「Gmail」と入力して検索します。

② 「Gmail-Googleの無料ストレージとメール」をクリックします。



③ 「アカウントを作成」をクリックします。



④ 任意のアドレスとパスワードほか、必要な項目を入力します。




⑤ メールアドレスが作成されました。「Gmailに移動」ボタンをクリックしてメールを開始します。



本校を受験する皆さんに 知っておいてもらいたいこと

多くの学校の中から本校を選んだ理由をみなさんに聞くと、色々な答えが返ってくることでしょ。みなさん一人一人の顔が違うように志望の動機や、高校生活への期待は千差万別であって当然なのです。様々な人達が集い、切磋琢磨することで、人は自らの能力を高め、視野を拓けていきます。ですから我々仰星高等学校も、個性豊かな生徒諸君の入学を心から待っています。

ところが残念なことに、他の人と違うことをするのが個性的だと錯覚したり、社会的規範を逸脱することを自由とはき違えたりする傾向が今日の青少年の一部にはあるようです。他人のことを考えず、自らの欲望のままに行動することを自由とは言いません。また、外観を飾りたてることは個性とは無縁のものです。



これが、本校の『建学の精神』です。自らを磨き、向上の意欲を持った人間を育てていくことが本校の創立理念です。

いたずらに表面だけを飾ることなく、真に個性的で自由な精神の持主を育成するために、本校では皆さんに次のことを守ってほしいと考えています。

1. 基本的な生活習慣を身につけ、欠席、遅刻、早退をしないよう心掛けること。
1. 頭髪はパーマ、染髪等の加工をせず、清潔でかつ端正に保つこと。
1. 自動車、自動二輪、原動機付自転車の免許を取得しないこと。

以上のことを理解し、明るく有意義な高校生活を送ろうとする希望に満ちたみなさんを、本校は待っています。

入試イベントのご案内

【会場】 本校

▶ 学校説明会 要予約

8/23[±]14:00~

▶ 入試説明会 要予約

11/22[±]14:00~

▶ オープンスクール 要予約

「体験授業」、「体験入部」で仰星を体感しよう!

10/25[±]14:00~

※日程・天候の関係で実施しないクラブもあります。

※奈良方面へは、バスを運行予定です。

詳しくは、WEBサイトをご確認下さい。

入試イベント お申込み方法



WEBサイト

<https://mirai-compass.net/usr/tygoseih/event/evtIndex.jsf>



東海大学付属大阪仰星高等学校

〒573-0018 大阪府枚方市桜丘町60-1 TEL 072-849-7211