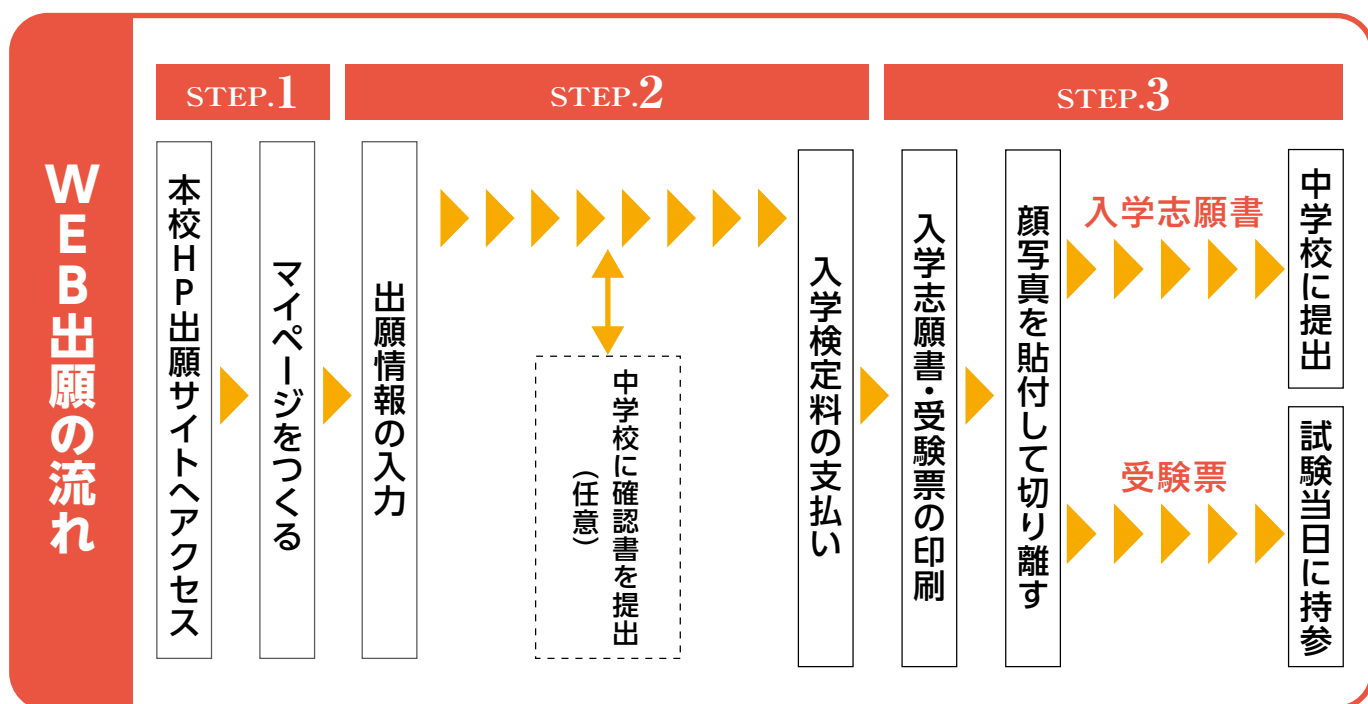


2019年度(平成31年度)

募集要項

WEB出願情報登録の手引書



■ご家庭にインターネット環境がない場合

12月21日(金)～1月29日(火) 9:00～16:00

(土曜のみ 9:00～12:00 日・祝日を除く ※詳細は本校HPをご確認ください。)

本校のパソコン・プリンターをご利用いただいで出願することが可能です。

2019年度生徒募集要項



1. 募集定員

普通科 200名(男女共学)

・英数特進コース 40名
・総合進学コース 160名

2. 受験資格

2019年3月中学校卒業見込みの者、または中学校卒業者

3. 入試日

学科試験

2019年2月9日(土)

9:00に本校指定教室(当日、校内掲示で指示)に集合してください。

面接試験

2019年2月10日(日)

学科試験終了後「面接試験について」というプリントを配布しますのでその指示に従ってください。

※近畿圏外からの受験生は2月9日の学科試験終了後に面接試験を行うことができます。
2月9日に面接を希望される方は、「入学志願書」印刷後、その旨を備考欄に手書きしてください。

4. 出願期間

2019年1月21日(月)～1月29日(火) WEB出願(24時間対応)

※WEB出願の入力は2018年12月21日(金)より可能です。検定料の入金は2019年1月15日(火)より可能です。
※窓口受付 上記日程の9:00～16:00(※土曜日のみ9:00～12:00 日・祝日を除く)

5. 提出書類

- ①入学志願書 所定の位置に写真を貼付してください。
- ②個人報告書 出身中学校にて厳封したものに限りします。

※入学志願書は郵送又は、本校事務室へご持参ください。

【出願にあたっての注意事項】

- ・いったん提出された出願書類及び入学検定料は、一切返還しません。
- ・英数特進コースは、入学後学力並びに意欲の低下が著しい場合には、総合進学コースへのコース変更があり得ますので考慮の上、出願してください。
- ・個人情報の取扱について
WEB出願で入力していただいた情報に関しては、個人情報保護法に則り適切に取り扱います。
なお、本校の入学試験に関する可否の結果は、受験生の出身中学及び出身塾等からの問い合わせがあった場合には、通知することがありますのでご了承ください。

6. 入学検定料

20,000円 + 合格通知用切手代 795円

※いずれの支払方法でも入学検定料とは別に決済手数料がかかります。

7. 入試教科等

	9:00 ▶9:10	9:10 ▶10:00	10:15 ▶11:05	11:20 ▶12:10	12:10 ▶13:00	13:00 ▶13:50	14:05 ▶14:55
学科試験	諸注意	国語	数学	英語	昼休み	社会	理科

面接試験

本人のみのグループ面接(5人)

注意事項

- ・試験会場では試験監督の指示に従ってください。
- ・試験開始後20分以上遅刻した場合は教室に入れません。
- ・英語にはリスニング問題があります。
- ・携帯電話の持ち込みはできません。

8. 持参するもの

受験票・筆記用具・上ばき・弁当・水筒・下ばき入れ
(下敷・計算機の使用と携帯電話の所持は認めません)

9. 合格判定

学科試験、面接試験の結果及び提出書類の内容を総合して選抜します。

10. 合格発表

2月12日(火)(速達で自宅にお届けします。)

※遠隔地の場合は13日以降の到着になる可能性があります。

合格発表は郵送によるものとし、掲示による発表はしません。また、電話による可否の問い合わせには一切応じません。

11.入学手続き

- ①手続期間
- ・専願合格者…2019年2月12日(火)～2月15日(金)
 - ・併願合格者…公立高校合格発表日の15:00まで。
- 納入金／入学金 220,000円
- ②注意事項
- ・専願合格者は期間内に本校指定の用紙にて納入金を銀行振込してください。
 - ・併願合格者は、公立高校発表日の15:00までに納入金を本校事務室まで持参してください。
 - ・期限内に手続きをしない場合は入学資格を取り消します。
 - ・一度振込まれた納入金は、返還いたしません。

12.学費等校納金

平成30年度費用実績	入学手続き時納付金	入学金	220,000円
	1年次費用	学費	564,000円
		学年積立金	67,200円
		その他	67,000円
		合計	918,200円

*2年次・3年次校納金 691,200円

※一度納金された受験料及び入学金は返金しない

※上記以外の諸経費(教材・制服・iPad等)約200,000円。iPadは、米国及び他の国々で登録されたApple Inc.の商標です。。

12.奨学金制度

入学生の入学試験成績の上位10名に諸経費相当額20万円を学業奨励金として支給します。(初年度のみ)

インターネット出願 かんたんマニュアル

1 出願サイトにアクセスしてマイページをつくる



本校公式ホームページのリンクから、またはスマホでQRコードを読み取ってアクセスしてください。



「はじめての方はこちら」のボタンからメールアドレス登録に進みます。自動で返信されるメールを確認して、**名前・パスワードを登録**すると、**あなただけのマイページにログイン**できるようになります。

※画面イメージはサンプルです。実際の出願時に変更される場合があります。

2 出願情報を入力する



マイページから
「新規申込手続きへ」をクリック。



「入試区分」を選択して
「次へ」をクリック



画面の指示にしたがって、必須項目
は必ず入力してください。
入力内容を確認したら
「試験選択画面へ」をクリック。



「試験日」と「専願/併願」「コース」を指定して
「選択」ボタンをクリック。
「保存して中断する」ボタンを押すとマイページ
から「申込内容確認書」を印刷することができます。



お支払手続きに進む前に必ず
在籍中学校の先生に印刷した
「申込内容確認書」で入力内容を
確認してもらってください。

※画面イメージはサンプルです。実際の出願時に変更される場合があります。

3 受験料を支払い、入学志願書と受験票を印刷する

マイページの「続きから」をクリック。
お支払い画面で支払い方法を選びます。

※受験料の支払いは出願準備期間
1月15日(火)よりできるよう
になります。

画面の指示にしたがってお支払い手続きを進めます。
入力した内容をもう一度確認して、間違いなければ「**上記内容で申し込む**」のボタンをクリックします。

※この操作以降は内容の変更ができません

登録したメールアドレスに通知が届いていれば、操作は完了していますので、ご安心ください。

※いずれの支払方法でも受験料とは別に手数料がかかりますのでご了承ください

マイページに戻ると、受験票「表示」のボタンが表示されます。

※コンビニ支払いの場合は店頭での支払いが完了するまで表示されません

※画面イメージはサンプルです。実際の出願時に変更される場合があります。

4 印刷した入学志願書を本校に提出する

マイページからPDFを印刷し、**顔写真を貼付**します。

※PDFファイルの保存方法はお使いの機器やソフトウェアによって異なりますので、取扱説明書などをご確認ください。

※保存したPDFファイルはコンビニのマルチコピー機でも印刷可能です。詳しくはコンビニ店頭でお尋ねください。

①【入学志願書】

保護者印を押印後、在籍中学校に提出して校長印を押してもらってください。
その後、受験票を切り離し、本校へ持参もしくは郵送してください。

②【受験票】

切り離した受験票は保管し、受験当日に持参してください。

入学志願書の提出期間

- 窓口持参：1月21日(月)～1月29日(火) ※平日9:00～16:00 土曜日9:00～12:00
- 郵送：1月21日(月)～1月29日(火) 必着 ※入学志願書のみを郵送してください

以上で出願手続きは完了です！

受験料のお支払方法について

☑クレジットカードによるオンライン決済(決済手数料が必要です)

クレジットカード番号など必要な情報を入力し、決済を完了させます。
クレジットカードによるオンライン決済にて、24時間、受験料のお支払いが可能です。

▼ご利用いただけるクレジットカード



☑コンビニでのお支払い(支払い手数料が必要です)

出願登録後、払込票を印刷し(番号を控えるだけでも可)、選択したコンビニレジにてお支払いを済ませてください。お支払い後に受け取る「お客様控え」はご自身で保管してください。
右記のコンビニにて、24時間、受験料のお支払いが可能です。

▼ご利用いただけるコンビニ



☑ペイジー対応金融機関ATMでのお支払い(支払手数料が必要です)

ペイジー対応金融機関ATMでお支払いができます(ペイジーマークが貼ってあるATMでご利用いただけます)。

▼ご利用いただける金融機関



ペイジーマーク

三菱UFJ銀行、みずほ銀行、りそな銀行、埼玉りそな銀行、三井住友銀行、ゆうちょ銀行、千葉銀行、横浜銀行、近畿大阪銀行、広島銀行、福岡銀行、親和銀行、東和銀行、熊本銀行、京葉銀行、南都銀行、足利銀行

※出願に関するお問合せは、出願サイトの「お問合せ先」のリンクからご確認ください。

スマートフォン・タブレットから 「入学志願書・受験票」を印刷する方法



スマートフォンやタブレットから出願手続きを行い、
「入学志願書・受験票」を印刷するには、次の方法があります。

① 家庭用プリンタで印刷する

Wi-Fi接続や通信でのデータ送信が可能な場合、お持ちのプリンタで印刷できます。
設定方法についてはプリンタの取扱説明書をご覧ください。

② コンビニエンスストアで印刷する

① スマートフォンなどに専用アプリ(無料)をインストールする。 ※iPhone用アプリは「APP STORE」で、Android用アプリは「Google Play」で検索、ダウンロードしてください。

「ローソン」「ファミリーマート」「サークルKサンクス」を
利用する場合のアプリ


「Print Smash」 (プリントスマッシュ) **無料**

「セブンイレブン」を利用する場合のアプリ


「net print」 (ネットプリント) **会員登録が必要** **無料**

② 入金完了後、出願サイトのマイページにログイン、「申込履歴」の「受験票」のボタンを押します。
次の「ダウンロード」ページの「表示」ボタンをタップすると、「入学志願書・受験票」のpdfファイルが表示されます。

iPhoneの場合

表示されている「入学志願書・受験票」をタップ。(うまく表示できずメールでファイルを送信した場合は、「共有」をタップします。)
表示された「その他」項目から、「(アプリ名)で読み込む」を選択。

Androidの場合

表示されている「入学志願書・受験票」をタップ、「共有」をタップ。アプリを選択します

Print Smashの場合 店内でWi-Fiに接続したのち、マルチプリンタに送信し、印刷。

net printの場合 アプリ内で発行された予約番号をマルチプリンタに入力し、印刷。

※入金手続き完了後、受験番号が割り当てられ、印刷できるようになります。 ※白無地用紙、A4サイズで印刷してください。
※印刷後、「入学志願書」には写真を貼付。保護者印を押してください。
※入学志願書と受験票を切り離さずに、出身中学校へ提出してください。

メールアドレスの取得方法 Gmailアドレスの取得を例として、説明します。



① YahooやGoogleなどで、
「Gmail」と入力して検索します。

② 「Gmail-Googleの無料ストレージとメール」をクリックします。



③ 「アカウントを作成」をクリックします。



④ 任意のアドレスとパスワード
ほか、必要な項目を入力します。



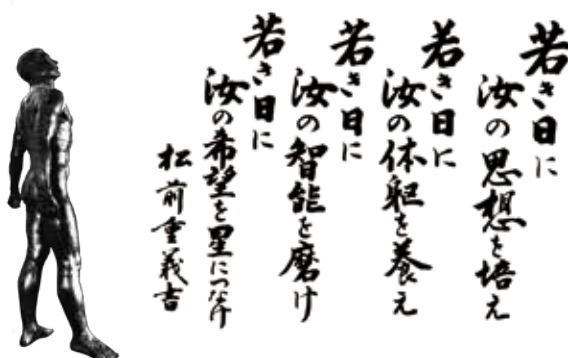
⑤ メールアドレスが作成されました。「Gmailに移動」ボタンをクリックしてメールを開始します。

本校を受験する皆さんに知っておいてもらいたいこと

多くの学校の中から本校を選んだ理由をみなさんに聞くと、色々な答えが返ってくることでしょう。みなさん一人一人の顔が違うように志望の動機や、高校生活への期待は千差万別であって当然なのです。様々な人達が集い、切磋琢磨することで、人は自らの能力を高め、視野を拡げていきます。

ですから我々仰星高等学校も、個性豊かな生徒諸君の入学を心から待っています。

ところが残念なことに、他の人と違うことをするのが個性的だと錯覚したり、社会的規範を逸脱することを自由とはき違えたりする傾向が今日の青少年の一部にはあるようです。他人のことを考えず、自らの欲望のままに行動することを自由とは言いません。また、外観を飾りたてることは個性とは無縁のものです。



これが、本校の『建学の精神』です。自らを磨き、向上の意欲を持った人間を育てていくことが本校の創立理念です。

いたずらに表面だけを飾ることなく、真に個性的で自由な精神の持主を育成するために、本校では皆さんに次のことを守ってもらいたいと考えています。

1. 基本的な生活習慣を身につけ、欠席、遅刻、早退をしないよう心掛けること。
1. 頭髪はパーマ、染髪等の加工をせず、清潔でかつ端正に保つこと。
1. 自動車、自動二輪、原動機付自転車の免許を取得しないこと。

以上のことを理解し、明るく有意義な高校生活を送ろうとする希望に満ちたみなさんを、本校は待っています。

入試イベントのご案内

【会場】 本校

▶ 入試説明会

教育方針や学校生活、入試情報などの全体説明のほか、学内見学などのプログラムを用意しています。

第1回 11月10日(土) 14:00～

第2回 11月24日(土) 14:00～

▶ オープンスクール

「体験授業」、「体験入部」で仰星を体感しよう！

10月20日(土) 14:00～

要予約

※日程・天候の関係で実施しないクラブもあります。

※奈良・高槻方面へは、バスを運行予定です。詳しくは、HPをご確認下さい。

▶ 星河祭

模擬店や講堂での出し物、趣向を凝らした展示などさまざまな企画を用意しています。

9月29日(土) 12:00～

9月30日(日) 10:00～

要予約

入試イベント お申込み方法

WEBサイト

▶ <http://www.tokai.ed.jp/gyosei/>

