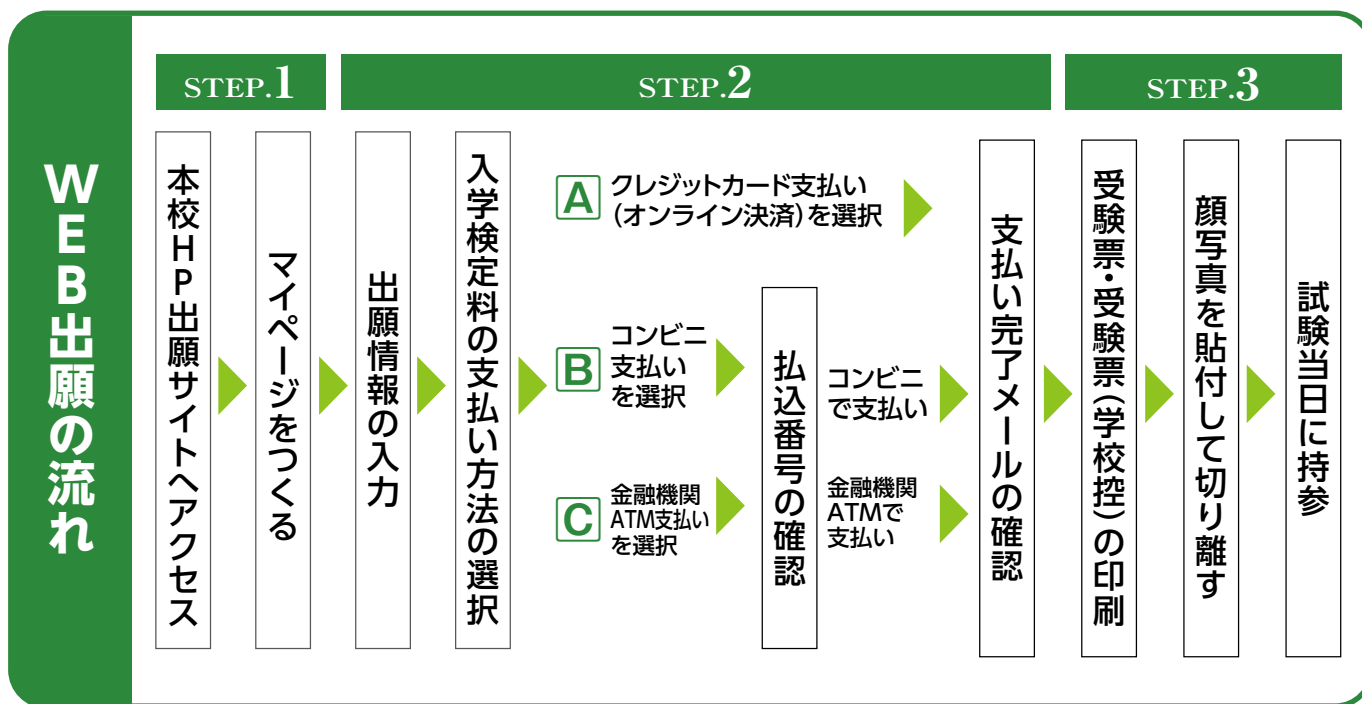


2019年度(平成31年度)

募集要項

WEB出願手引書



■ご家庭にインターネット環境がない場合

12月13日(木)～1月21日(月) 9:00～16:00

(土曜のみ 9:00～12:00 年末年始・日・祝日を除く ※詳細は本校HPをご確認ください。)

本校のパソコン・プリンターをご利用いただいで出願することが可能です。

A日程試験志願者の方で自己推薦書の印刷もご希望の方は、あわせてご利用ください。

2019年度 中等部入試要項



1. 募集定員

120名(男女共学)

・英数特進コース	40名
・総合進学コース	80名

*A日程・B日程・C日程試験あわせた募集定員です。

2. 受験資格

2019年3月小学校卒業見込みの者

3. 入学試験出願手続

本校ホームページ「WEB出願」サイトからの完全WEB出願です。

入学検定料(20,000円～40,000円)のお支払いは、コンビニエンスストア決済・クレジットカード決済・ペイジー(金融機関ATM)をご利用ください。

ご自宅にパソコン・スマートフォンなどのインターネット環境が無い場合は、本校にご来校いただいて出願することが可能です。詳細については、「WEB出願の手引書」をご覧ください。(本校ホームページ等)

※WEB出願のシステム操作に関するお問合せは、WEB出願サイト画面の右下「お問合せ先」(24時間対応)にご連絡ください。

※入試内容に関するお問合せは、本校までご連絡ください。

4. 入試日程

	A日程	B日程	C日程
試験日	1月19日(土) 9:00集合	1月20日(日) 9:00集合	1月21日(月) 16:30集合
出願期間	12月13日(木) 9:00～ 1月18日(金) 12:00	12月13日(木) 9:00～ 1月20日(日) 8:30	12月13日(木) 9:00～ 1月21日(月) 16:00

※個人情報の取扱について

WEB出願で入力していただいた情報に関しては、個人情報保護法に則り適切に取り扱います。なお、本校の入学試験に関する合否の結果は、受験生の出身塾等からの問い合わせがあった場合には、通知することがありますのでご了承ください。

※出願手続きは、検定料の納入(コンビニ・クレジット決済等)を済ませた時点で完了となります。

5. 入学検定料

入学検定料は20,000円です。

※いずれの支払方法でも受験料とは別に決済手数料がかかります。

複数回受験される方には下記表の通り割引制度があります。

出願区分	入学検定料
A日程・B日程同時出願者	30,000円
A日程・C日程同時出願者	30,000円
B日程・C日程同時出願者	30,000円
A日程・B日程・C日程同時出願者	40,000円

※A・C日程、B・C日程、A・B・C日程を同時出願し、A日程、B日程またはA・B日程を受験した方で、C日程を受験しない際はC日程の受験料10,000円を返します。

返金日時は、2019年1月21日(月) 11:00～16:00です。手続き場所は、合格発表掲示板に記載します。

なお、返金手続きの際にC日程の受験票と印鑑を必ずご持参ください。

6. 自己推薦書

A日程試験志願者のみ任意の提出となります。A日程総合進学コースにおいて、その内容の優劣により、最大20点を限度として加点し、合否判定資料となります。転コース合格制度の関係上、英数特進コース志願者も任意提出可能です。

用紙を本校ホームページよりダウンロードし、A日程試験日(1月19日(土))に持参してください。

※自己推薦書についての注意事項は本校HPよりご確認ください。

7. 入試科目・時間・配点

学科試験と面接試験の結果を総合して選抜します。

試験科目	英数特進コース	[A日程]	算数・国語及び理科・社会より1科目選択・面接
		[B・C日程]	算数・国語・面接
	総合進学コース	[全日程]	算数・国語・面接

算数(100点・50分)／国語(100点・50分)／理科(80点・40分)／社会(80点・40分)

時間割

【A日程 英数特進コース】						
時間	9:00～9:10	9:10～10:00	10:15～11:05	11:10～12:00	12:05～12:45	13:00～14:40
科目	諸注意	国語	算数	昼休み	理科/社会(1科目選択)	面接 (個人面接)
配点		100点	100点		80点	

【A・B日程 総合進学コース】【B日程 英数特進コース】				
時間	9:00～9:10	9:10～10:00	10:15～11:05	11:20～12:40
科目	諸注意	国語	算数	面接 (個人面接)
配点		100点	100点	

【C日程 総合進学コース】【C日程 英数特進コース】				
時間	16:30～16:40	16:40～17:30	17:45～18:35	18:50～19:20
科目	諸注意	国語	算数	面接 (グループ面接)
配点		100点	100点	

8.試験当日に持参するもの

受験票・入学志願書・自己推薦書(任意提出)・筆記用具・上ばき・弁当(A日程英数特進コースのみ)・
水筒・下ばき入れ(下敷・計算機の使用と携帯電話の所持は認めません)

9.合否判定について

- 面接試験について
面接は受験生のみで、A日程・B日程は個人面接(1人約5分)、C日程はグループ面接(1グループ約10分)を行います。
※A・B日程両方受験者の面接は、A日程のみ行います。
- アンケート実施について
入試試験時に他校受験に関してアンケートを実施しますが、合否には一切関係ありません。
また、収集した内容は厳正に管理いたします。
- C日程の出願について
・A・B日程不合格者も受験可能です。
・英数特進コースはA・B日程試験総合進学コース合格者も受験可能です。
- C日程試験の特典について
C日程をAまたはB日程と同時に申し、かつAまたはB日程を受験した場合、C日程を受験の際に、10点加算して合否・合格コース判定をします。
- 注意事項
・試験会場では試験監督者の指示に従ってください。
・試験開始後20分以上遅刻した場合は教室に入れません。
・面接が終了しだい随時解散となりますので、保護者の方は、受験生との待ち合わせ場所を確認しておいてください。
・保護者の方の控室は、食堂となっています。(昼食は受験生と一緒に取っていただいても結構です)
※転コース合格制度…英数特進コースの受験者は、英数特進コースに不合格となった場合でも総合進学コースの合格基準に達していれば、総合進学コースに合格となります。
※A日程総合進学コースの合否判定に「自己推薦書」の内容を加味します。

10.合格発表

合格発表は掲示のみとし、電話による合否の問い合わせには一切応じません。

本校体育館前に合格者番号を掲示します。

A日程・B日程試験 2019年1月21日(月) 11:00～15:00
C日程試験 2019年1月24日(木) 15:00～17:00 ※A・B日程同時発表

合格者は、受験票持参の上、当日中に合格通知及び入学手に必要な書類をお受け取りください。

※追加・繰上合格は、2019年1月26日(土)9:00～12:00に自宅に電話連絡します。

11.入学手続き

- ①手続期間
・A日程・B日程試験合格者
2019年1月21日(月)～23日(水)15:00まで
・C日程試験合格者
2019年1月25日(金)15:00まで
納入金/入学金 230,000円
- ②注意事項
・合格者は期間内に本校所定の用紙にて納入金を銀行振込してください。
・期間内に手続きをしない場合は入学資格を取り消します。
・一度振り込まれた納入金は、返金いたしません。

12.学費等校納金

2019年度 校納金	入学金	230,000円
	学費	600,000円
	保護者会・生徒会入会金	(初年度のみ) 7,000円
	学年積立金	(研修旅行費【3カ年分】・模試費用など) 228,000円
	その他	38,400円
初年度納付金合計		1,103,400円

※上記以外の諸経費(教材・制服・iPad等)約180,000円。iPadは、米国及び他の国々で登録されたApple Inc.の商標です。

インターネット出願手続き

1 出願サイトにアクセスしてマイページをつくる



本校公式ホームページの
WEB出願から、アクセスしてください。



本校公式ホームページのリンクから、
またはスマホでQRコードを読み取って
アクセスしてください。

「はじめての方はこちら」のボタンから
メールアドレス登録に進みます。
自動で返信されるメールを確認して、
名前・パスワードを登録すると、
あなただけのマイページにログイン
できるようになります。



2 出願情報を入力する



マイページから「新規申込手続きへ」をクリック。



「入試区分」を選んで「次へ」をクリック。



画面の指示にしたがって、
必須項目は必ず入力してください。
入力内容を確認したら「試験選択画面へ」をクリック。

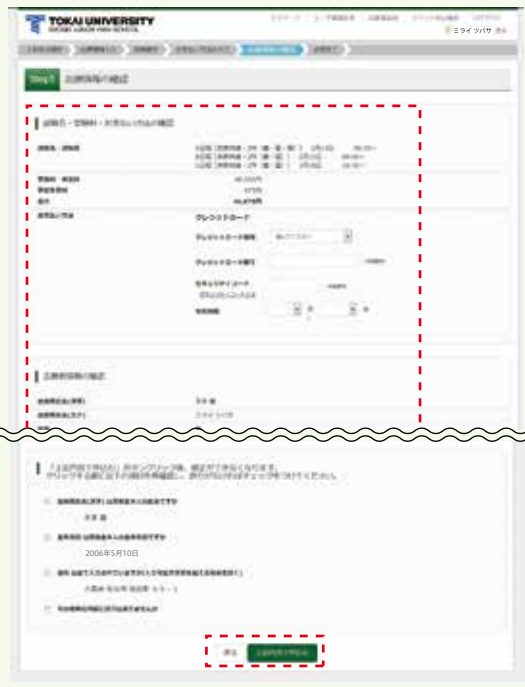


「試験日」「志望コース」「科目」を選んで
「選択ボタン」を押してください。
申込内容を確認したら「お支払い画面へ」をクリック。

「保存して中断する」ボタンを押すとマイページから「申込内容確認書」を印刷することができます。

3 検定料を支払い、入学志願書と受験票を印刷する

「お支払い方法」を選択し、確認画面をクリック。



※お支払い方法についてはP5をご参照ください。

登録したメールアドレスに通知が届いていれば、
操作は完了していますので、ご安心ください。
※いずれの支払方法でも検定料とは別に手数料が
かかりますのでご了承ください。

画面の指示に従ってお支払い手続きを進めます。
入力した内容をもう一度確認して、間違いなければ
「上記内容で申し込む」のボタンをクリックします。
※この操作以降は内容の変更ができません



マイページに戻ると、受験票「表示」のボタンが表示されます。

※コンビニ支払いの場合は店頭での支払いが完了するまで表示されません

4 印刷した受験票・受験票(学校控)を当日に持参する

The image shows two sample application tickets for the 2017 academic year. The left ticket is the '受験票' (Candidate Ticket) and the right is the '受験票(学校控)' (School Copy). Both tickets contain the following information:

- 受験番号 (Candidate Number): 1001
- 写真貼付 (Photo Attachment): 写真貼付欄 (Photo Attachment Area)
- 氏名 (Name): 未来 (Miki), 廣 (Hiroyuki)
- 受験科目 (Subjects): 英語 (English), 数学 (Mathematics), 社会 (Social Studies), 理科 (Science)
- 受験時間 (Exam Time): 10:00 ~ 12:00
- 受験会場 (Exam Venue): 東海大学付属大坂府星高等学校中等部 (Test)

マイページからPDFを印刷し、顔写真を貼付します。

※PDFファイルの保存方法はお使いの機器やソフトウェアによって異なりますので、取扱説明書などをご確認ください。
 ※顔写真はマイページの「出願用顔写真を登録」ボタンから登録することも可能です。登録後は写真変更は可能ですが、削除することはできません。
 ※保存したPDFファイルはコンビニのマルチコピー機でも印刷可能です。詳しくはコンビニ店頭でお尋ねください。

【受験票】【受験票(学校控)】

【受験票】【受験票(学校控)】を切り離し、受験当日に両方とも持参してください。

●昨年度版の画面イメージのため、実際の出願時の画面イメージと異なることがあります。

以上で出願手続きは完了です。

支払方法

A クレジットカードによるオンライン決済 (決済手数料が必要です)

クレジットカード番号など必要な情報を入力し、決済を完了させます。
 クレジットカードによるオンライン決済にて、24時間、検定料のお支払いが可能です。

B コンビニでのお支払い (支払い手数料が必要です)

出願登録後、払込票を印刷し(番号を控えるだけでも)、選択したコンビニレジにてお支払いを済ませてください。
 お支払い後に受け取る「お客様控え」はご自身で保管してください。
 以下のコンビニにて、24時間、検定料のお支払いが可能です。

C ペイジー対応金融機関ATMでのお支払い (支払手数料が必要です)

ペイジー対応金融機関ATMでお支払いができます。
 (ペイジーマークが貼ってあるATMをご利用いただけます)

▼ご利用いただけるクレジットカード



▼ご利用いただけるコンビニ



▼ご利用いただける金融機関

三菱UFJ銀行、みずほ銀行、りそな銀行、埼玉りそな銀行、三井住友銀行、ゆうちょ銀行、千葉銀行、横浜銀行、近畿大阪銀行、広島銀行、福岡銀行、親和銀行、東和銀行、熊本銀行、京葉銀行、南都銀行、足利銀行

※システム・操作に関するお問合せは、出願サイトの「お問合せ先」のリンクからご確認ください。

※入試内容に関するお問合せは、本校へご確認ください。

スマートフォン・タブレットから 「受験票・受験票(学校控)」を印刷する方法



スマートフォンやタブレットから出願手続きを行い、
「受験票・受験票(学校控)」を印刷するには、次の方法があります。

① 家庭用プリンタで印刷する

Wi-Fi接続や通信でのデータ送信が可能な場合、お持ちのプリンタで印刷できます。
設定方法についてはプリンタの取扱説明書をご覧ください。

② コンビニエンスストアで印刷する

① スマートフォンなどに専用アプリ(無料)をインストールする。 ※iPhone用アプリは「APP STORE」で、
Android用アプリは「Google Play」で検索、ダウンロードしてください。

「ローソン」「ファミリーマート」「サークルKサンクス」を
利用する場合のアプリ

「Print Smash」 (プリントスマッシュ) **無料**

「セブンイレブン」を利用する場合のアプリ

「net print」 (ネットプリント) **会員登録
が必要** **無料**

② 入金完了後、出願サイトのマイページにログイン、「申込履歴」の「受験票」のボタンを押します。
次の「ダウンロード」ページの「表示」ボタンをタップすると、「受験票・受験票(学校控)」のpdfファイルが表示されます。

iPhoneの場合

表示されている「受験票・受験票(学校控)」をタップ。(うまく表示できずメールでファイルを送信した場合は、「共有」をタップします。)
表示された「その他」項目から、「(アプリ名)で読み込む」を選択。

Androidの場合

表示されている「受験票・受験票(学校控)」をタップ、「共有」をタップ。アプリを選択します。

Print Smashの場合 店内でWi-Fiに接続したのち、マルチプリンタに送信し、印刷。

net printの場合 アプリ内で発行された予約番号をマルチプリンタに入力し、印刷。

※入金手続き完了後、受験番号が割り当てられ、印刷できるようになります。 ※白無地用紙、A4サイズで印刷してください。
※印刷後、顔写真を貼付。保護者印を押してください。

メールアドレスの取得方法 Gmailアドレスの取得を例として、説明します。



① YahooやGoogleなどで、
「Gmail」と入力して検索します。

② 「Gmail-Googleの無料ストレージとメール」をクリックします。



③ 「アカウントを作成」をクリックします。



④ 任意のアドレスとパスワード
ほか、必要な項目を入力します。



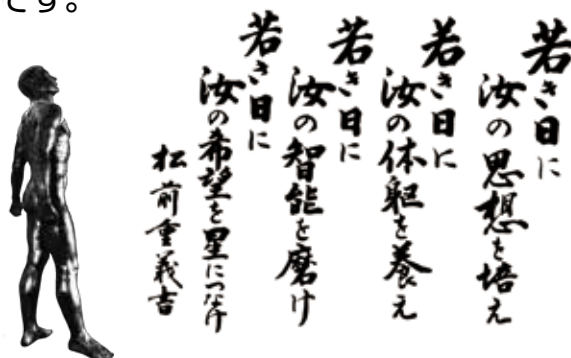
⑤ メールアドレスが作成されました。「Gmailに移動」ボタンをクリックしてメールを開始します。

本校を受験する皆さんに知っておいてもらいたいこと

(保護者の方もぜひお読みください。)

中学校生活への期待や希望をみなさんに聞いたら、色々な答えが返ってくることでしょう。みなさん一人一人の顔が違うように中学校生活への期待や希望も千差万別であって当然なのです。様々な人達が集い、お互い励まし合うことで、人は自らの能力を高め、視野を拡げていきます。ですから我々仰星高等学校中等部も、個性豊かな生徒諸君の入学を心から待っています。

ところが残念なことに、他の人と違うことをするのが個性的だと錯覚したり、社会的なルールからはずれることを自由とはき違えたりする傾向が今日の青少年の一部にはあるようです。他のことを考えず、自らの欲望のままに行動することを自由とは言いません。また、外観を飾りたてることは個性とは無縁のものです。



これが、本校の『建学の精神』です。自らを磨き、向上の意欲を持った人間を育てていくことが本校の創立理念です。

いたずらに表面だけを飾ることなく、真に個性的で自由な精神の持主を育成するために、本校では皆さんに次のことを守ってもらいたいと考えています。

1. 基本的な生活習慣を身につけ、欠席、遅刻、早退をしないよう心掛けること。
1. 頭髪はパーマ、染髪等の加工をせず、清潔でかつ端正に保つこと。

以上のことを理解し、明るく有意義な中学校生活を送ろうとする希望に満ちたみなさんを、本校は待っています。

入試イベントのご案内

【会場】 本校

▶ 入試説明会

教育方針や学校生活、入試情報などの全体説明のほか、学内見学などのプログラムを用意しています。

第1回

9月8日(土) 14:00~

第2回

11月3日(土) 9:30~

第3回

11月17日(土) 14:00~

▶ オープンスクール

「体験授業」、「体験入部」で仰星を体感しよう!

10月20日(土) 9:30~ 要予約

▶ プレテスト

本番の入試さながらの雰囲気でもチャレンジできるテストです。

第1回

8月25日(土) 10:00~ 要予約

第2回

11月3日(土) 9:00~ 要予約

▶ 星河祭(文化祭)

模擬店や講堂での出し物、趣向を凝らした展示などさまざまな企画を用意しています。

9月29日(土) 12:00~ 要予約

9月30日(日) 10:00~ 要予約

入試イベント お申込み方法

WEBサイト

▶ <http://www.tokai.ed.jp/gyosei/>

